

CUADERNO PDF

EDUCACION INFANTIL 3 AÑOS



ORIENTACIÓN

ESPACIAL






WWW.MATEMATICASINCLUSIVAS.COM




¿DÓNDE SE ENCUENTRA LA PELOTA? ¿ARRIBA O ABAJO DEL MATHSTER? COLOREA:

¿Dónde se encuentra la pelota? ¿Arriba o abajo del mathster? Colorea:



¿DÓNDE SE ENCUENTRA LA PELOTA? ¿ARRIBA O ABAJO DEL MATHSTER? ESCRIBE:

¿Dónde se encuentra la pelota? ¿Arriba o abajo del mathster? Escribe:



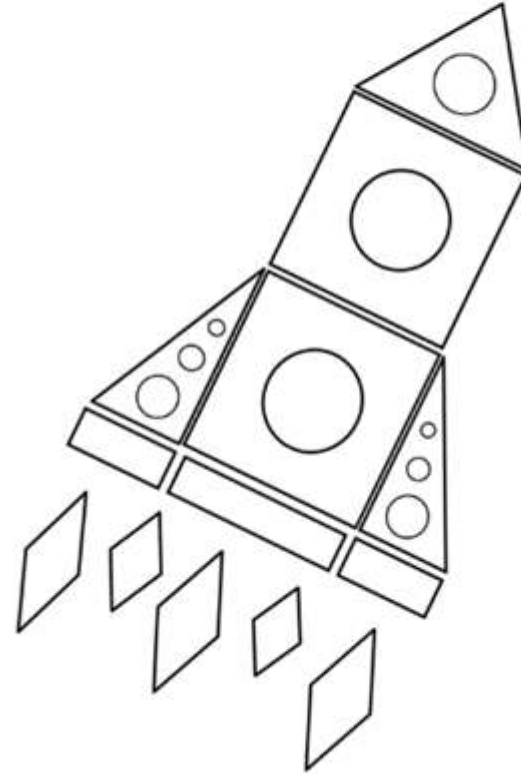
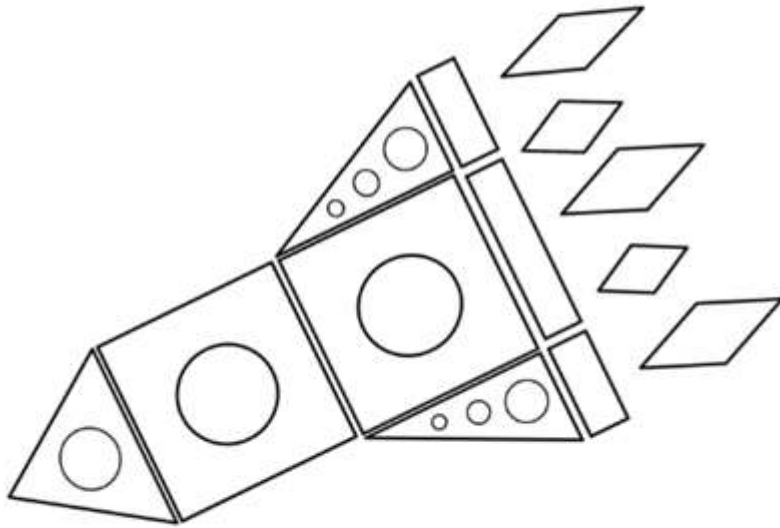


.....

.....

OBSERVA Y COLOREA LOS COHETES: SUBIR Y BAJAR

Observa y colorea los **cohetes**: **subir** y **bajar**

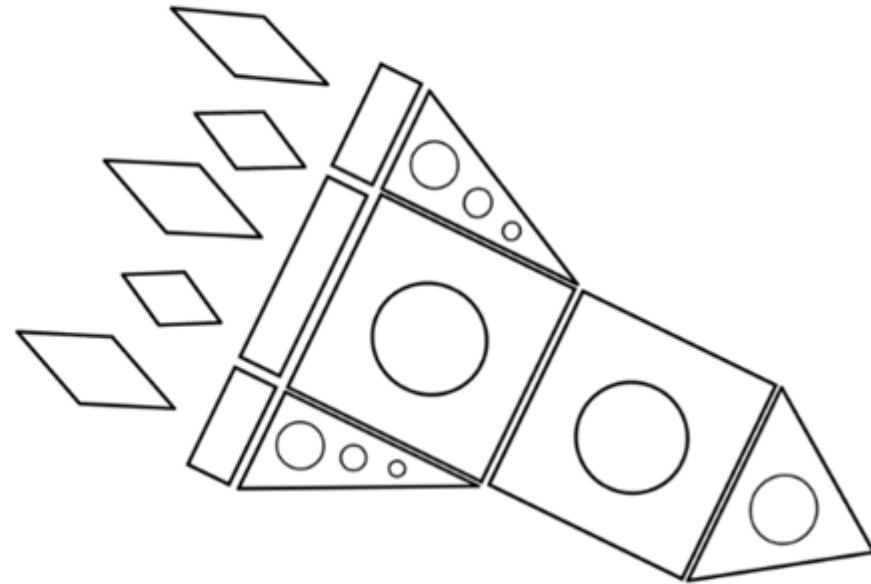
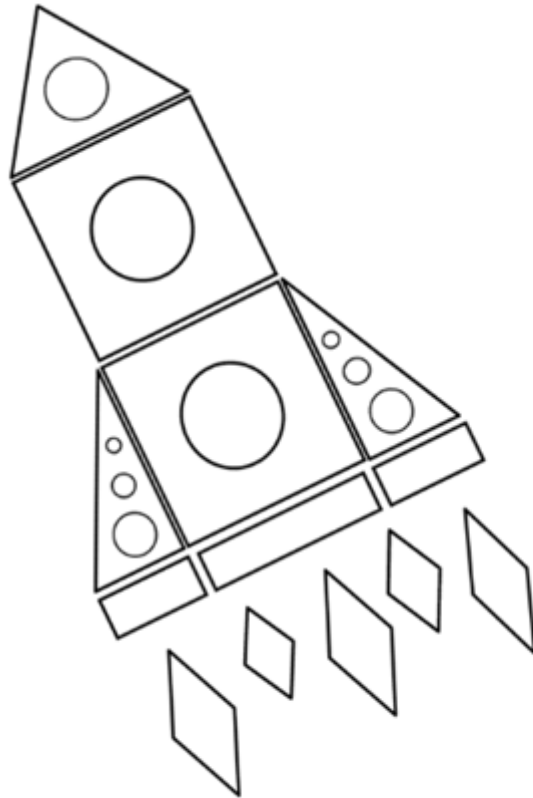


.....

.....

OBSERVA Y COLOREA LOS COHETES: SUBIR Y BAJAR

Observa y colorea los **cohetes**: **subir** y **bajar**





.....

.....

COLOREA: CERCA, LEJOS Y ALREDEDOR

Colorea: cerca, lejos y alrededor






COLOREA: CERCA, LEJOS Y ALREDEDOR

Colorea: **cerca**, **lejos** y **alrededor**





COLOREA: DELANTE, DETRÁS Y A UN LADO

Colorea: **delante**, **detrás** y **a un lado**



ESCRIBE Y COLOREA: DELANTE, DETRÁS Y A UN LADO

Escribe y colorea: *delante*, *detrás* y *a un lado*



Blank writing box with three horizontal lines for the first illustration.


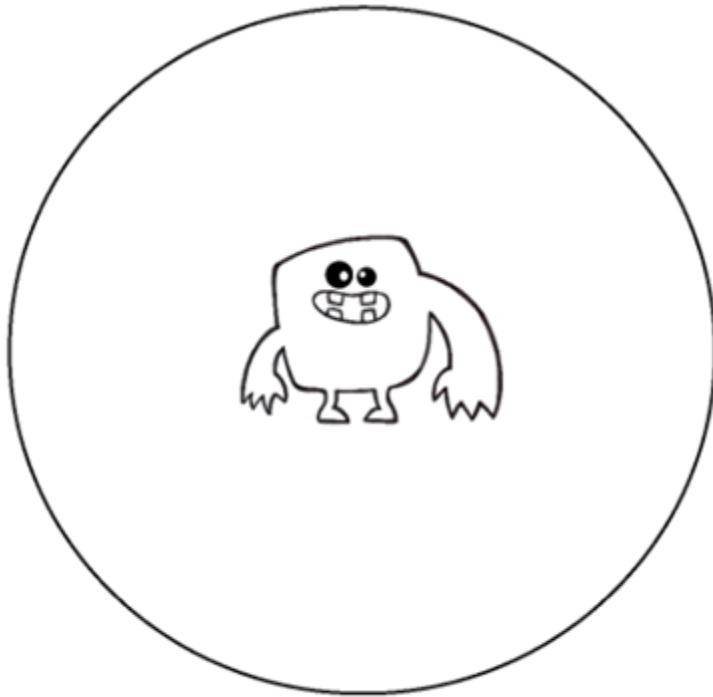
Blank writing box with three horizontal lines for the second illustration.

Blank writing box with three horizontal lines for the third illustration.

Two horizontal dotted lines for additional writing practice.


OBSERVA DÓNDE ESTÁ EL MATHSTER Y COLOREA: DENTRO Y FUERA


Observa dónde está el **mathster** y colorea: **dentro** y **fuera**



OBSERVA DÓNDE ESTÁ EL MATHSTER Y ESCRIBE: DENTRO Y FUERA

Observa dónde está el **mathster** y escribe: **dentro** y **fuera**






.....

.....

OBSERVA DÓNDE ESTÁN LOS **MATHSTERS** Y COLOREA: **JUNTOS** Y **SEPARADOS**

Observa dónde están los **mathsters** y colorea: **juntos** y **separados**






.....

.....


OBSERVA DÓNDE ESTÁN LOS **MATHSTERS** Y COLOREA: **JUNTOS** Y **SEPARADOS**

Observa dónde están los **mathsters** y colorea: **juntos** y **separados**



COLOREA EL **MATHSTER** QUE SE ENCUENTRA **EN MEDIO**:

Colorea el **mathster** que se encuentra **en medio**:



COLOREA EL **MATHSTER** QUE SE ENCUENTRA EN MEDIO:

Colorea el **mathster** que se encuentra **en medio**:

