



**CUADERNO PDF**  
**EDUCACION INFANTIL 5 AÑOS**

**ORIENTACIÓN**  
**ESPACIAL**





[WWW.MATEMATICASINCLUSIVAS.COM](http://WWW.MATEMATICASINCLUSIVAS.COM)



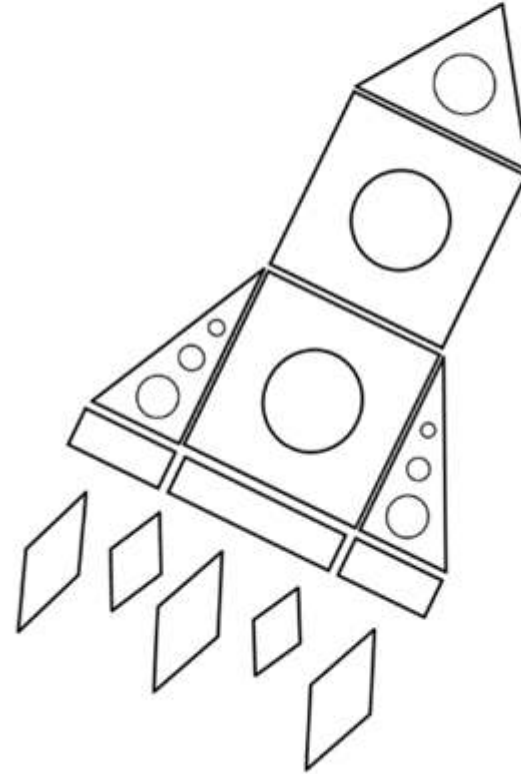
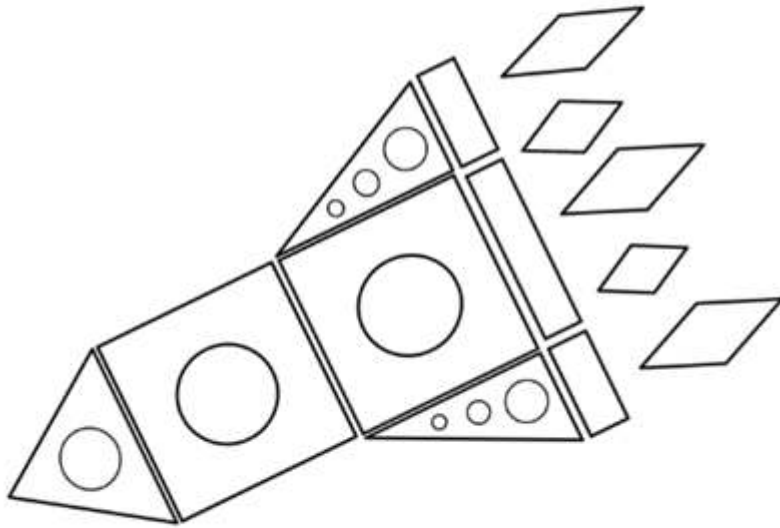
¿DÓNDE SE ENCUENTRA LA PELOTA? ¿ARRIBA O ABAJO DEL MATHSTER? COLOREA:

¿Dónde se encuentra la pelota? ¿Arriba o abajo del mathster? Colorea:





**OBSERVA Y COLOREA LOS COHETES: SUBIR Y BAJAR**

Observa y colorea los **cohetes**: **subir** y **bajar**



**COLOREA: CERCA, LEJOS Y ALREDEDOR**



Colorea: **cerca**, **lejos** y **alrededor**





**COLOREA: DELANTE, DETRÁS Y A UN LADO**


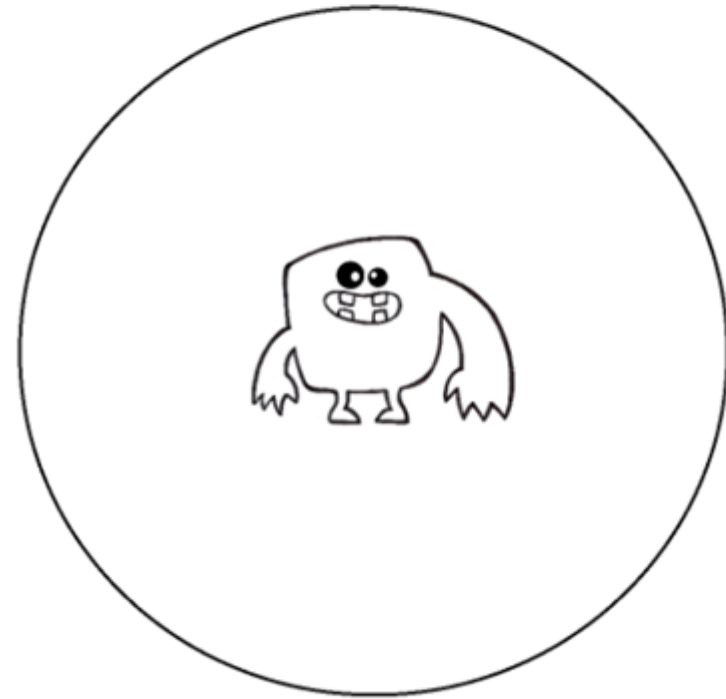

Colorea: **delante**, **detrás** y **a un lado**



(E15\_Esp\_05) Interpretar diferentes situaciones espaciales: Dentro / Interior - Fuera / Exterior.



**OBSERVA DÓNDE ESTÁ EL MATHSTER Y COLOREA: DENTRO Y FUERA**

Observa dónde está el **mathster** y colorea: **dentro** y **fuera**





OBSERVA DÓNDE ESTÁN LOS **MATHSTERS** Y COLOREA: **JUNTOS** Y **SEPARADOS**

Observa dónde están los **mathsters** y colorea: **juntos** y **separados**



COLOREA EL **MATHSTER** QUE SE ENCUENTRA **EN MEDIO**:

Colorea el **mathster** que se encuentra **en medio**:





COLOREA LOS COCHES SEGÚN SU POSICIÓN EN LA CARRERA: PRIMERO Y ÚLTIMO

Colorea los coches según su posición en la carrera:  
primero y último






.....

.....

OBSERVA HACIA DÓNDE MIRAN LOS **MATHSTERS** Y COLOREA: **DERECHA** E **IZQUIERDA**

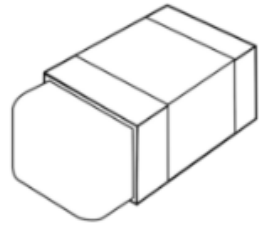
Observa hacia dónde miran los **mathsters** y colorea: derecha e izquierda



## Reproduce las siguientes **instrucciones**:

- 1) Levanta la mano **izquierda**.
- 2) Gira la cabeza hacia tu **derecha**.
- 3) Levanta la pierna **izquierda**.
- 4) Tócate la nariz con la mano **izquierda**.
- 5) Coge el lápiz con la mano **derecha**.
- 6) Con la mano **derecha**, tócate la oreja **izquierda**.

Sitúa los **objetos** en el **espacio del aula**:



A tu derecha: Goma

A tu izquierda: Lápiz

Delante de ti: Sacapuntas

Detrás de ti: Grapadora

