



CUADERNO PDF

EDUCACION INFANTIL 3 AÑOS

ESTIMACIÓN

CANTIDADES





WWW.MATEMATICASINCLUSIVAS.COM



(E13_Est_01) Realizar estimaciones de cantidad con números naturales: Todos - Ninguno.

COLOREA LA CANTIDAD DE MATHSTERS: TODOS Y NINGUNO


Colorea la cantidad de mathsters: todos y ninguno




(E13_Est_01) Realizar estimaciones de cantidad con números naturales: Todos - Ninguno.

ESCRIBE LA CANTIDAD DE MATHSTERS: TODOS Y NINGUNO

Escribe la cantidad de mathsters: todos y ninguno



| |
|--|
| |
| |
| |


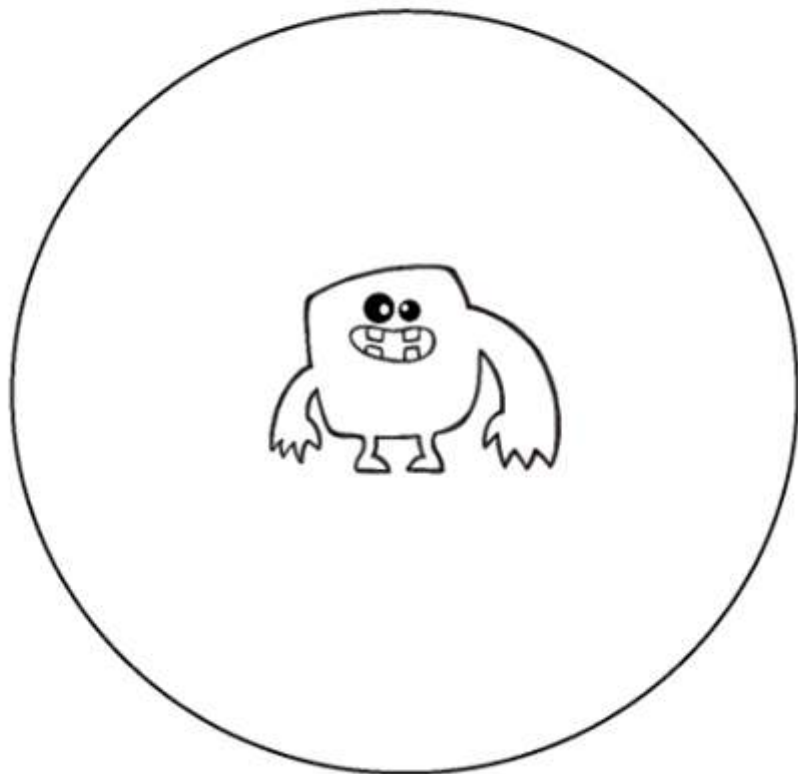


| |
|--|
| |
| |
| |

(E13_Est_02) Realizar estimaciones de cantidad con números naturales: Alguno - Ninguno.

COLOREA LA CANTIDAD DE MATHSTERS: ALGUNO Y NINGUNO


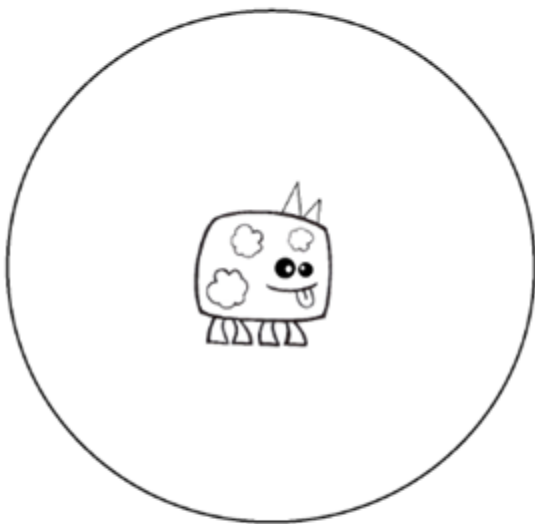
Colorea la cantidad de mathsters: alguno y ninguno



(E13_Est_02) Realizar estimaciones de cantidad con números naturales: Alguno - Ninguno.

ESCRIBE LA CANTIDAD DE MATHSTERS: ALGUNO Y NINGUNO

Escribe la cantidad de mathsters: alguno y ninguno



| |
|--|
| |
| |
| |

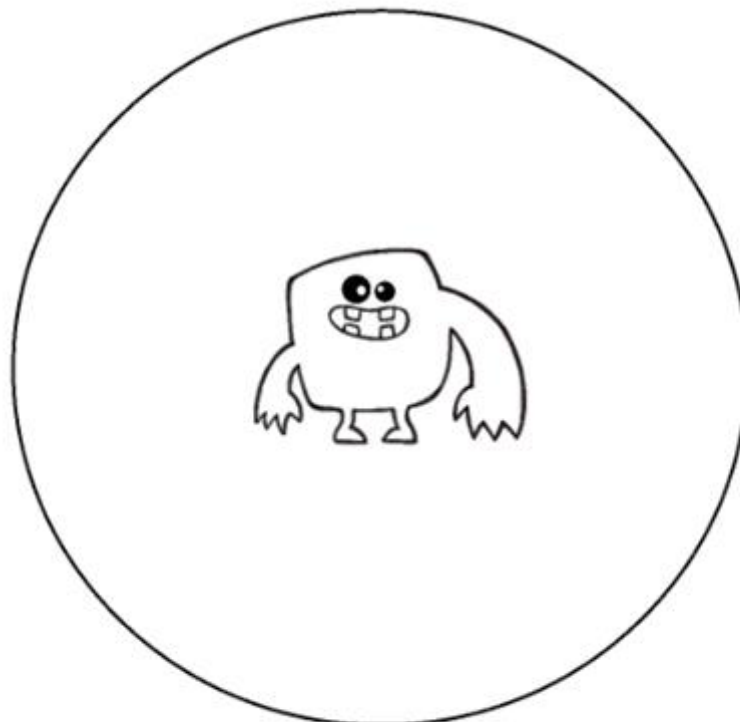

| |
|--|
| |
| |
| |

.....

.....

COLOREA LA CANTIDAD DE MATHSTERS: MUCHOS Y POCOS

Colorea la cantidad de mathsters: muchos y pocos




.....


.....

ESCRIBE LA CANTIDAD DE MATHSTERS: MUCHOS Y POCOS

Escribe la cantidad de mathsters: muchos y pocos




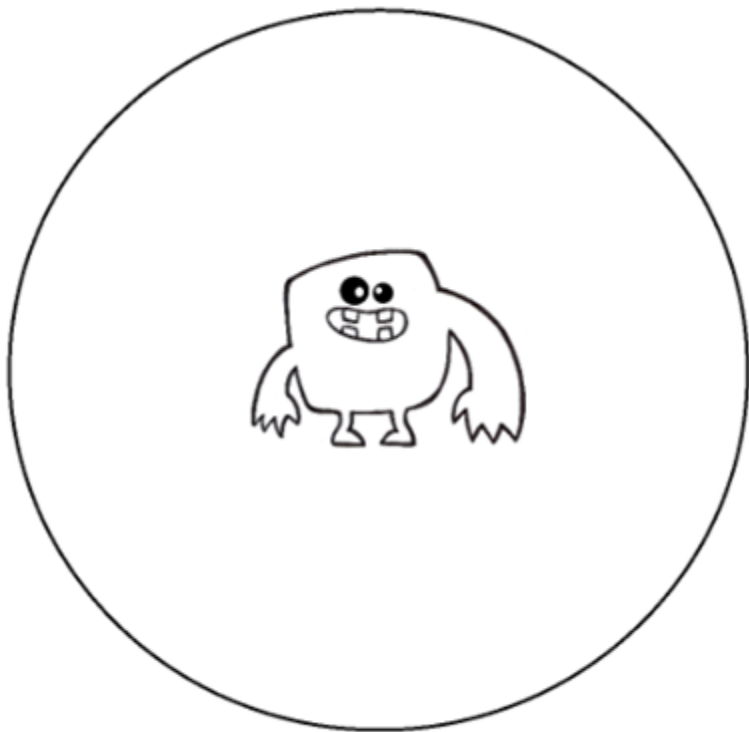
| |
|--|
| |
| |
| |



| |
|--|
| |
| |
| |

COLOREA LA CANTIDAD DE MATHSTERS: UNO Y VARIOS

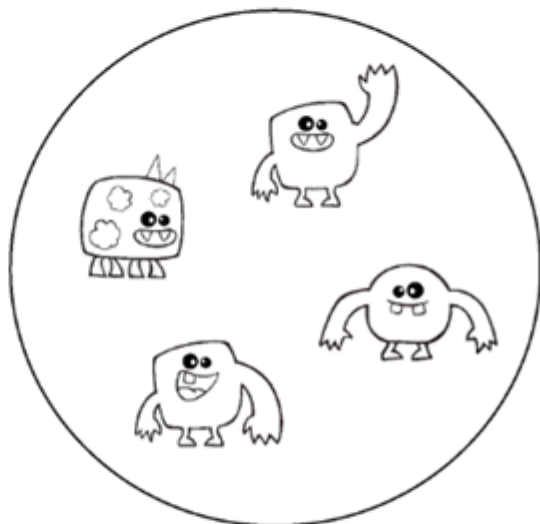
Colorea la cantidad de mathsters: uno y varios




(E13_Est_04) Realizar estimaciones de cantidad con números naturales: Uno - Varios.

ESCRIBE LA CANTIDAD DE MATHSTERS: UNO Y VARIOS

Escribe la cantidad de mathsters: uno y varios




| |
|--|
| |
| |
| |



| |
|--|
| |
| |
| |

OBSERVA LOS MATHSTERS Y COLOREA: ENTERO Y MITAD

Observa los mathsters y **colorea: entero y mitad**




.....


.....

OBSERVA LOS MATHSTERS Y ESCRIBE: ENTERO Y MITAD

Observa los mathsters y escribe: entero y mitad



| |
|--|
| |
| |
| |




| |
|--|
| |
| |
| |

.....


.....

COLOREA SOLAMENTE LAS **PRENDAS DE VESTIR**:

Colorea solamente las **prendas de vestir**:




COLOREA SOLAMENTE LA COMIDA:
Colorea solamente la **comida:**



FÍJATE EN LOS **MATHSTERS** Y COLOREA LAS **PAREJAS** UTILIZANDO EL **MISMO COLOR**:

Fíjate en los **mathsters** y colorea las **parejas** utilizando el **mismo color**:







.....

.....

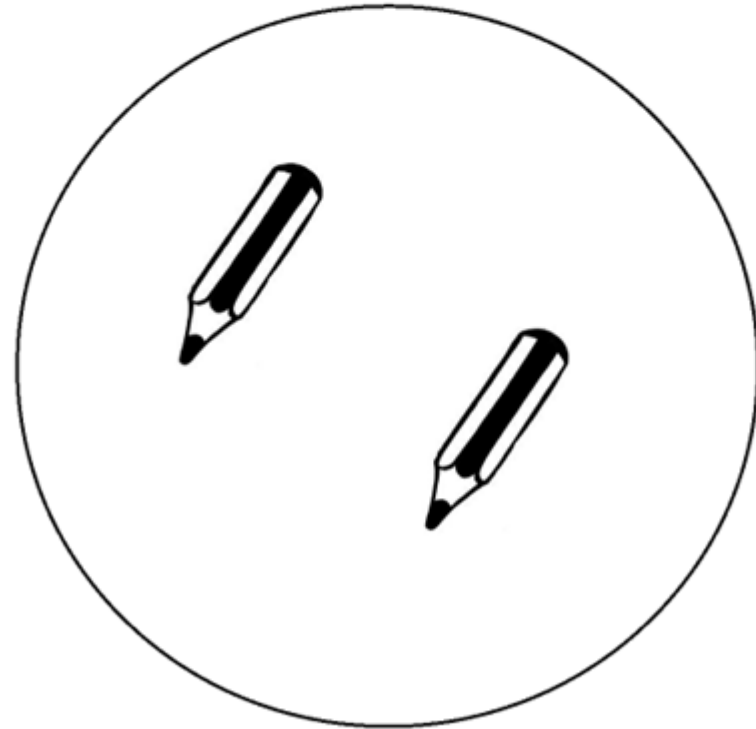

FÍJATE EN LOS **MATHSTERS** Y COLOREA LAS **PAREJAS** UTILIZANDO EL **MISMO COLOR**:

Fíjate en los **mathsters** y colorea las **parejas** utilizando el **mismo color**:



(E13_Est_08) Reconocer por representación gráfica: Agrupar por correspondencias entre grupos.

UNE CADA **MATHSTER** CON SU **LÁPIZ**:
Une cada **mathster** con su **lápiz**:



UNE CADA MANO CON SU PELOTA:

Une cada mano con su pelota:

