



**CUADERNO PDF**

**EDUCACION INFANTIL 4 AÑOS**



**FORMAS**

**PLANAS**



[WWW.MATEMATICASINCLUSIVAS.COM](http://WWW.MATEMATICASINCLUSIVAS.COM)



(E14\_Fig\_01) Clasificar y dibujar una serie de líneas: Recta - Curva.

OBSERVA LAS **LÍNEAS** Y ESCRIBE: **RECTA** Y **CURVA**

Observa las **líneas** y escribe: **recta** y **curva**








.....

.....

(E14\_Fig\_01) Clasificar y dibujar una serie de líneas: Recta - Curva.

**DIBUJA EN LA CUADRÍCULA: 2 LÍNEAS RECTAS Y 2 LÍNEAS CURVAS**



Dibuja en la cuadrícula: 2 líneas rectas y 2 líneas curvas



(E14\_Fig\_02) Clasificar y dibujar una serie de líneas: Abierta - Cerrada.

OBSERVA LAS **LÍNEAS** Y ESCRIBE: ABIERTA Y CERRADA

Observa las **líneas** y escribe: abierta y cerrada




.....

.....

(E14\_Fig\_02) Clasificar y dibujar una serie de líneas: Abierta - Cerrada.

DIBUJA EN LA CUADRÍCULA: 2 LÍNEAS ABIERTAS Y 2 LÍNEAS CERRADAS

Dibuja en la cuadrícula: 2 líneas abiertas y 2 líneas cerradas



OBSERVA LA **LÍNEA** Y **RODEA** CÓMO ES:


Observa la **línea** y rodea **cómo** es:

curva

CURVA

abierta

ABIERTA



cerrada

CERRADA

recta

RECTA


.....

.....

(E14\_Fig\_03) Clasificar y dibujar una serie de líneas: Abierta - Cerrada - Recta - Curva.


**DIBUJA UNA LÍNEA RECTA ABIERTA Y UNA LÍNEA CURVA CERRADA**

Dibuja una línea recta abierta y una línea curva cerrada



OBSERVA LAS FORMAS Y COLOREA EL CÍRCULO:

Observa las formas y colorea el círculo:












(E14\_Fig\_05) Construir sencillas formas geométricas por aproximación: Círculo.




REPASA LAS FORMAS GEOMÉTRICAS: CÍRCULO

Repasa las formas geométricas: círculo



OBSERVA LAS **FORMAS** Y COLOREA EL **CUADRADO**:

Observa las **formas** y colorea el **cuadrado**:



(E14\_Fig\_07) Construir sencillas formas geométricas por aproximación: Cuadrado.




REPASA LAS FORMAS GEOMÉTRICAS: CUADRADO

Repasa las formas geométricas: cuadrado



OBSERVA LAS **FORMAS** Y COLOREA EL **TRIÁNGULO**:

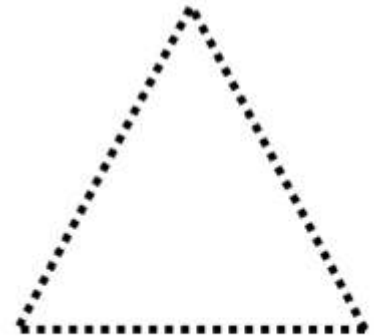
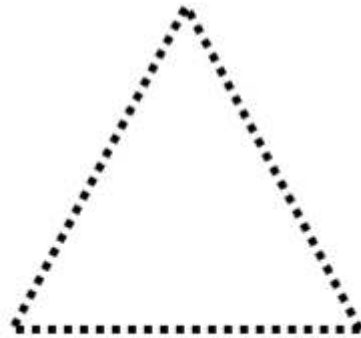
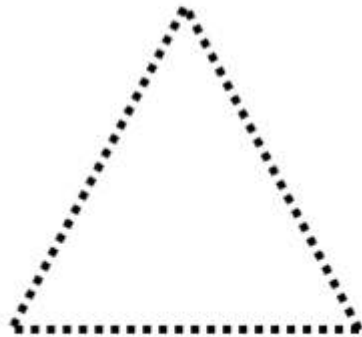
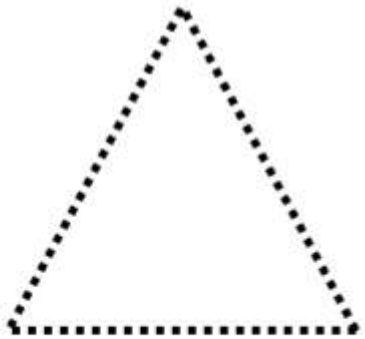
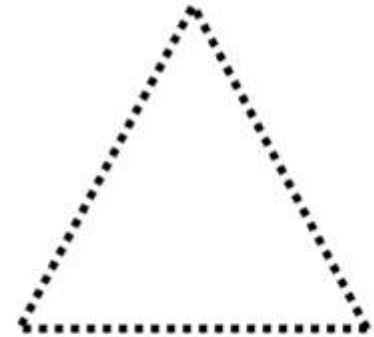
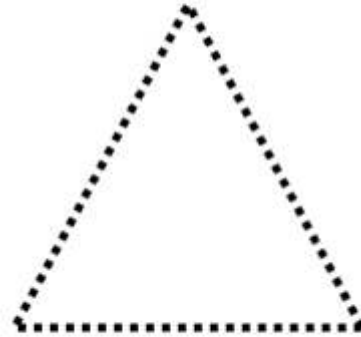
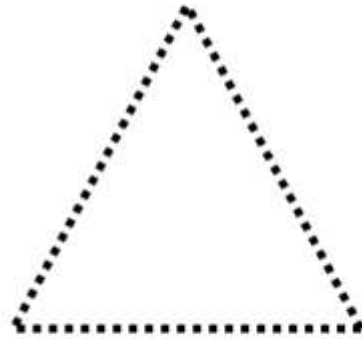
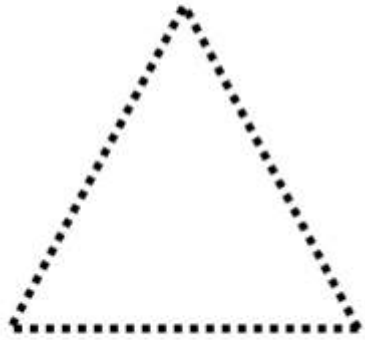
Observa las **formas** y colorea el **triángulo**:



(E14\_Fig\_09) Construir sencillas formas geométricas por aproximación: Triángulo.

**REPASA LAS FORMAS GEOMÉTRICAS: TRIÁNGULO**



*Repasa las formas geométricas: triángulo*



(E14\_Fig\_10) Reconocer formas geométricas regulares: Óvalo.

OBSERVA LAS FORMAS Y COLOREA EL ÓVALO:

Observa las formas y colorea el óvalo:



(E14\_Fig\_11) Construir sencillas formas geométricas por aproximación: Óvalo.




**REPASA LAS FORMAS GEOMÉTRICAS: ÓVALO**

*Repasa las formas geométricas: óvalo*



OBSERVA LAS **FORMAS** Y COLOREA EL **RECTÁNGULO**:

Observa las **formas** y colorea el **rectángulo**:





(E14\_Fig\_13) Construir sencillas formas geométricas por aproximación: Rectángulo.




**REPASA LAS FORMAS GEOMÉTRICAS: RECTÁNGULO**

*Repasa las formas geométricas: rectángulo*



OBSERVA LAS **FORMAS** Y COLOREA EL **ROMBO**:

Observa las **formas** y colorea el **rombo**:



.....

.....

(E14\_Fig\_15) Construir sencillas formas geométricas por aproximación: Rombo.

REPASA LAS FORMAS GEOMÉTRICAS: ROMBO

Repasa las formas geométricas: rombo

