



CUADERNO PDF

EDUCACION INFANTIL 3 AÑOS



NÚMEROS

1 2 3




WWW.MATEMATICASINCLUSIVAS.COM



(E13_Nm_01) Leer y escribir siguiendo la direccionalidad del trazo los números naturales del 1 al 3.

Vamos a aprender... el número uno



1 1 1 1 1 1 1

1 1 1 1 1 1 1

1 1 1 1 1 1 1

.....
.....

(E13_Nm_01) Leer y escribir siguiendo la direccionalidad del trazo los números naturales del 1 al 3.

Vamos a aprender... el número uno

1 UNO

1 UNO

1 UNO

1 UNO

1 UNO

1 UNO





1 UNO

1 UNO



(E13_Nm_01) Leer y escribir siguiendo la direccionalidad del trazo los números naturales del 1 al 3.

Vamos a aprender... el número uno



Vamos a aprender... el número uno

1 uno

1 uno

1 uno



1 uno

1 uno

1 uno



1 uno

1 uno




(E13_Nm_02) Relacionar las cantidades de conjuntos con las grafías de los números naturales del 1 al 3.


Dibuja tantos objetos como indica su número:



U N O



Colorea tantos ositos como indica su número:




(E13_Nm_01) Leer y escribir siguiendo la direccionalidad del trazo los números naturales del 1 al 3.

Vamos a aprender... el número dos



2 2 2 2 2 2 2



2 2 2 2 2 2 2

2 2 2 2 2 2 2

.....
.....

Vamos a aprender... el número dos

2 DOS

2 DOS



2 DOS

2 DOS

2 DOS

2 DOS



2 DOS

2 DOS




(E13_Nm_01) Leer y escribir siguiendo la direccionalidad del trazo los números naturales del 1 al 3.

Vamos a aprender... el número dos



2




2

2

Vamos a aprender... el número dos

2 dos

2 dos




2 dos

2 dos

2 dos

2 dos





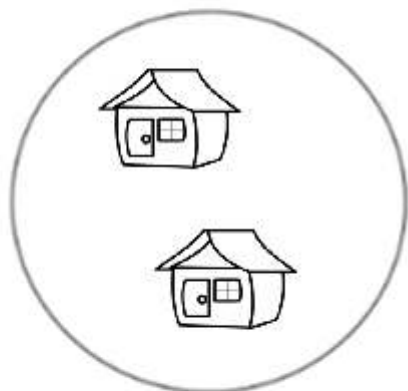
2 dos

2 dos



.....
.....

(E13_Nm_02) Relacionar las cantidades de conjuntos con las grafías de los números naturales del 1 al 3.

Dibuja tantos **objetos** como indica su **número**:




D O S



(E13_Nm_02) Relacionar las cantidades de conjuntos con las grafías de los números naturales del 1 al 3.

Colorea tantas fresas como indica su número:



(E13_Nm_01) Leer y escribir siguiendo la direccionalidad del trazo los números naturales del 1 al 3.

Vamos a aprender... el número tres



3

3

3

3

3

3

3



3

3

3

3

3

3

3



3

3

3

3

3

3

3

.....
.....

(E13_Nm_01) Leer y escribir siguiendo la direccionalidad del trazo los números naturales del 1 al 3.

Vamos a aprender... el número tres

3 TRES

3 TRES



3 TRES

3 TRES



3 TRES

3 TRES



3 TRES

3 TRES

.....
.....

(E13_Nm_01) Leer y escribir siguiendo la direccionalidad del trazo los números naturales del 1 al 3.

Vamos a aprender... el número tres



3



3




3

Vamos a aprender... el número tres


3 tres

3 tres




3 tres

3 tres




3 tres

3 tres






3 tres

3 tres


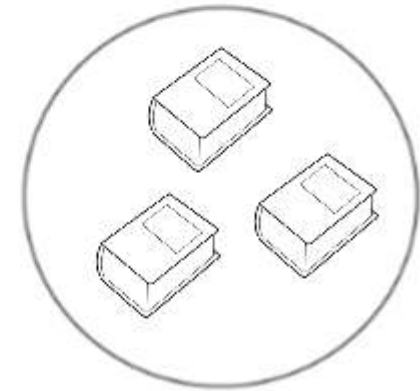


(E13_Nm_02) Relacionar las cantidades de conjuntos con las grafías de los números naturales del 1 al 3.

Dibuja tantos objetos como indica su número:







TRES



(E13_Nm_02) Relacionar las cantidades de conjuntos con las grafías de los números naturales del 1 al 3.

Colorea tantas naranjas como indica su número:



.....

.....


(E13_Nm_03) Identificar las cantidades del 1 al 3 asociándolas a su grafía.

Une las **cantidades** con su **valor** en **número**:

1



2



3



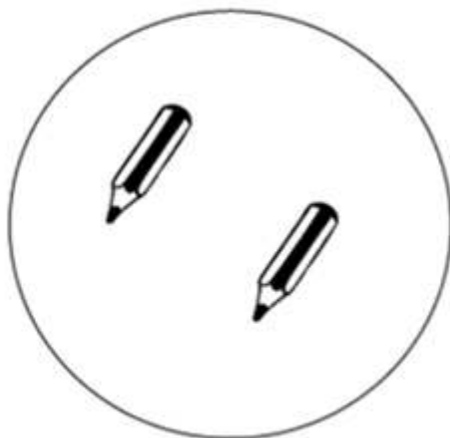
.....

.....


(E13_Nm_03) Identificar las cantidades del 1 al 3 asociándolas a su grafía.

Une las **cantidades** con su **valor** en **letra**:


U N O



D O S



T R E S



.....
.....