



CUADERNO PDF

EDUCACION INFANTIL 4 AÑOS



CONCEPTOS

OPUESTOS





WWW.MATEMATICASINCLUSIVAS.COM



OBSERVA LOS **MATHSTERS** Y COLOREA: **ALTO** Y **BAJO**

Observe los **mathsters** y colorea: **alto** y **bajo**




.....

.....

OBSERVA LOS PINCELES Y COLOREA: LARGO Y CORTO

Observa los pinceles y colorea: largo y corto




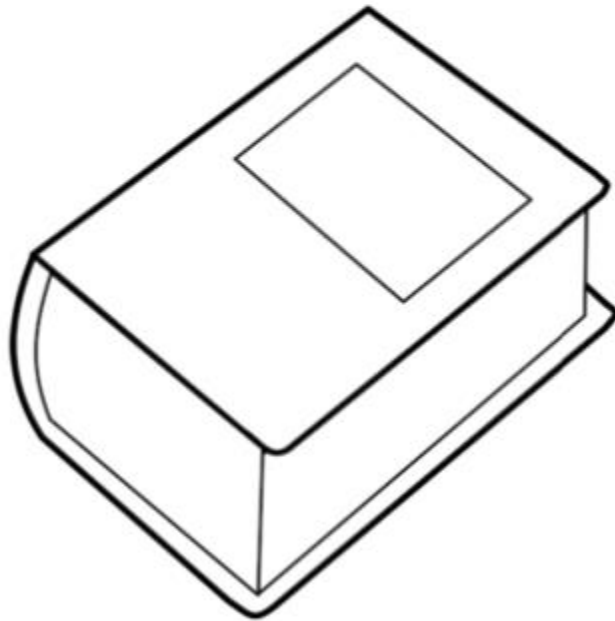
.....

.....

(E14_Opu_03) Discriminar los conceptos: Abierto - Cerrado.



OBSERVA LOS LIBROS Y COLOREA: ABIERTO Y CERRADO

Observa los libros y colorea: abierto y cerrado



OBSERVA LOS MATHSTERS Y COLOREA: ANCHO Y ESTRECHO


Observa los mathsters y colorea: ancho y estrecho



(E14_Opu_05) Discriminar los conceptos: Grande - Mediano - Pequeño.




OBSERVA LOS MATHSTERS Y COLOREA: GRANDE, MEDIANO Y PEQUEÑO

Observa los mathsters y colorea: grande, mediano y pequeño





ORDENA LOS **MATHSTERS** TEMPORALMENTE: **ANTES** Y **DESPUÉS**

Ordena los **mathsters** temporalmente: **antes** y **después**



OBSERVA LOS **OBJETOS** Y COLOREA: **GRUESO** Y **FINO**

Observa los **objetos** y colorea: **grueso** y **fino**



.....

.....

OBSERVA LOS **OBJETOS** Y COLOREA: **LLENO** Y **VACÍO**

Observa los **objetos** y colorea: **lleno** y **vacío**



.....

.....


OBSERVA LOS **OBJETOS** Y COLOREA: **PESADO** Y **LIGERO**

Observa los **objetos** y colorea: **pesado** y **ligero**



OBSERVA LA **BICICLETA** Y **DESCRIBE** SUS **PARTES**:

Observa la **bicicleta** y **describe** sus **partes**:



¿QUÉ PASARÍA SI LE
FALTASEN LOS **PEDALES**?

¿QUÉ PASARÍA SI LE
FALTASE UNA **RUEDA**?

¿Y QUÉ PASARÍA SI LE
FALTASE EL **MANILLAR**?