



CUADERNO PDF
EDUCACION INFANTIL 5 AÑOS

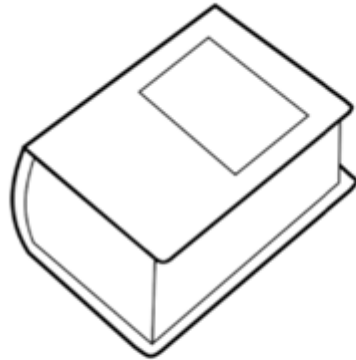


TRAZOS Y
PREESCRITURA



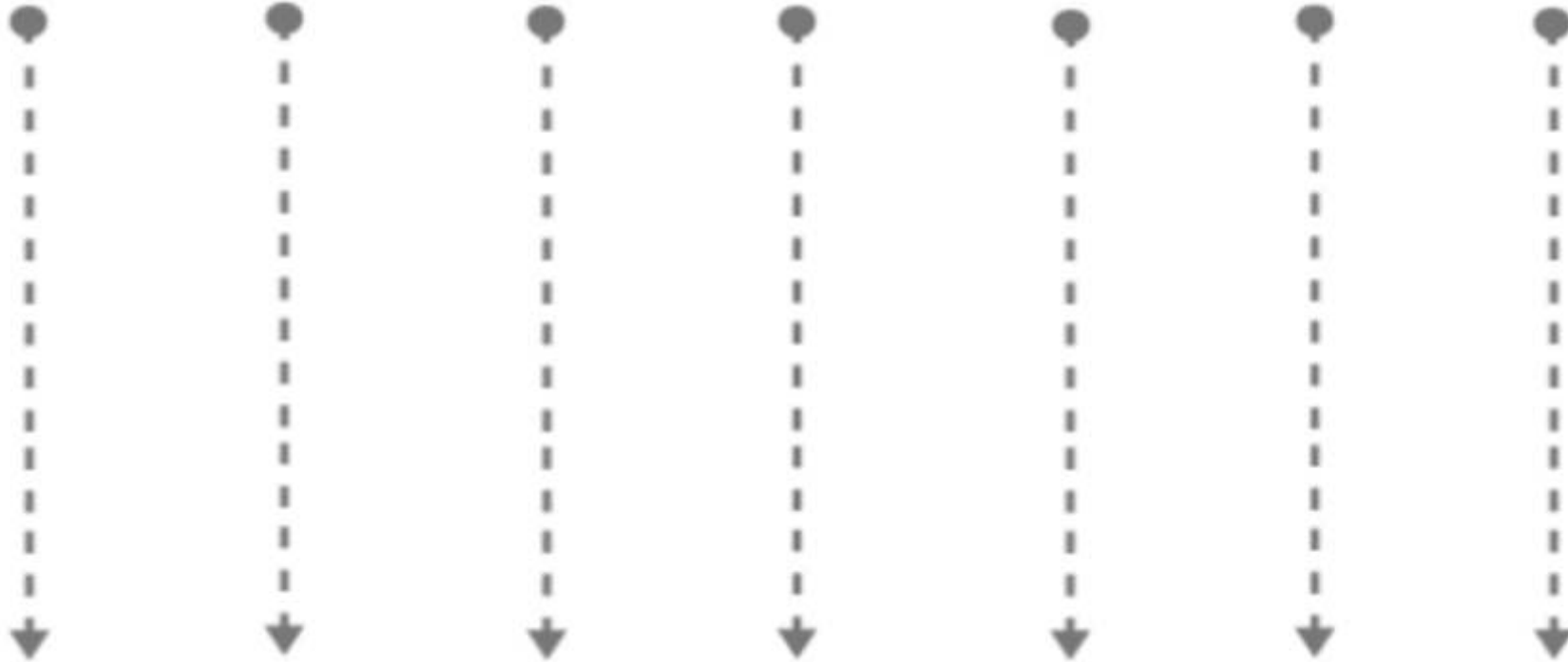
UNE LOS MATHSTERS SIN TOCAR LOS OBSTÁCULOS:

Une los mathsters sin tocar los obstáculos:



REPASA CON EL LÁPIZ LAS LÍNEAS VERTICALES:

Repasa con el lápiz las líneas verticales:



REPASA CON EL LÁPIZ LAS LÍNEAS HORIZONTALES:

Repasa con el lápiz las líneas horizontales:




REPASA CON EL LÁPIZ LAS LÍNEAS EN CRUZ:
Repasa con el lápiz las líneas en cruz:



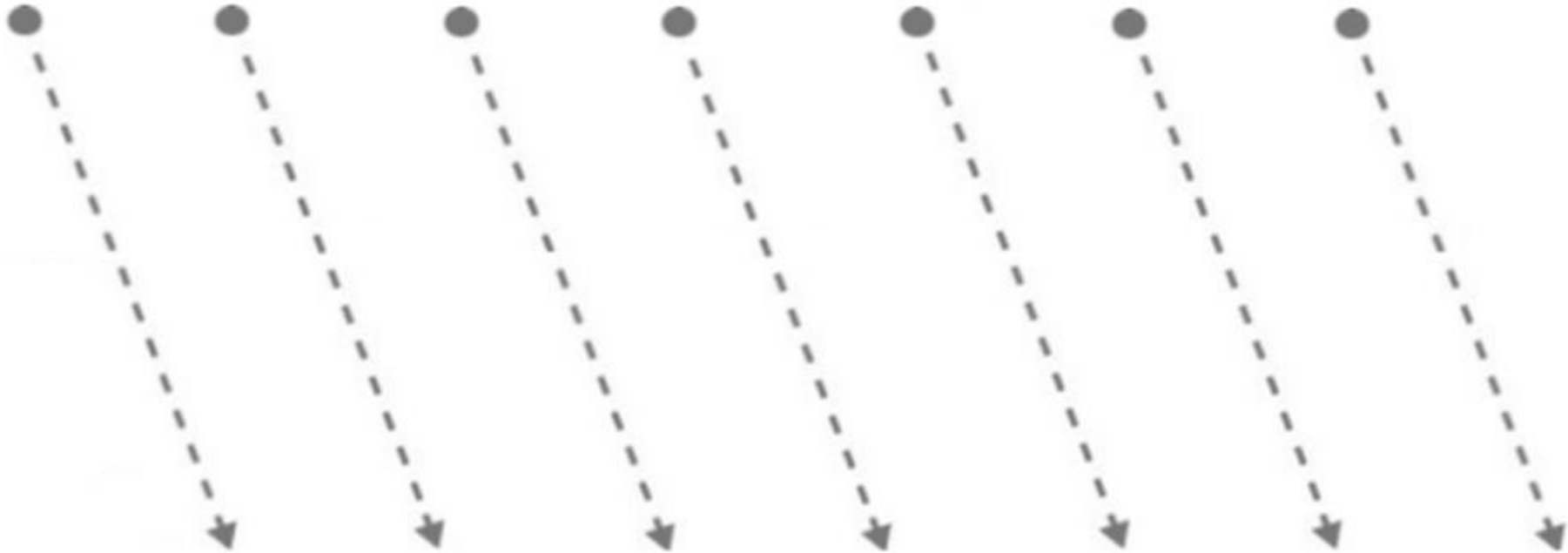
REPASA CON EL LÁPIZ LAS LÍNEAS EN ESCALERA:

Repasa con el lápiz las líneas en escalera:




REPASA CON EL LÁPIZ LAS LÍNEAS INCLINADAS:

Repasa con el lápiz las líneas inclinadas:



REPASA CON EL LÁPIZ LAS LÍNEAS EN ASPA:

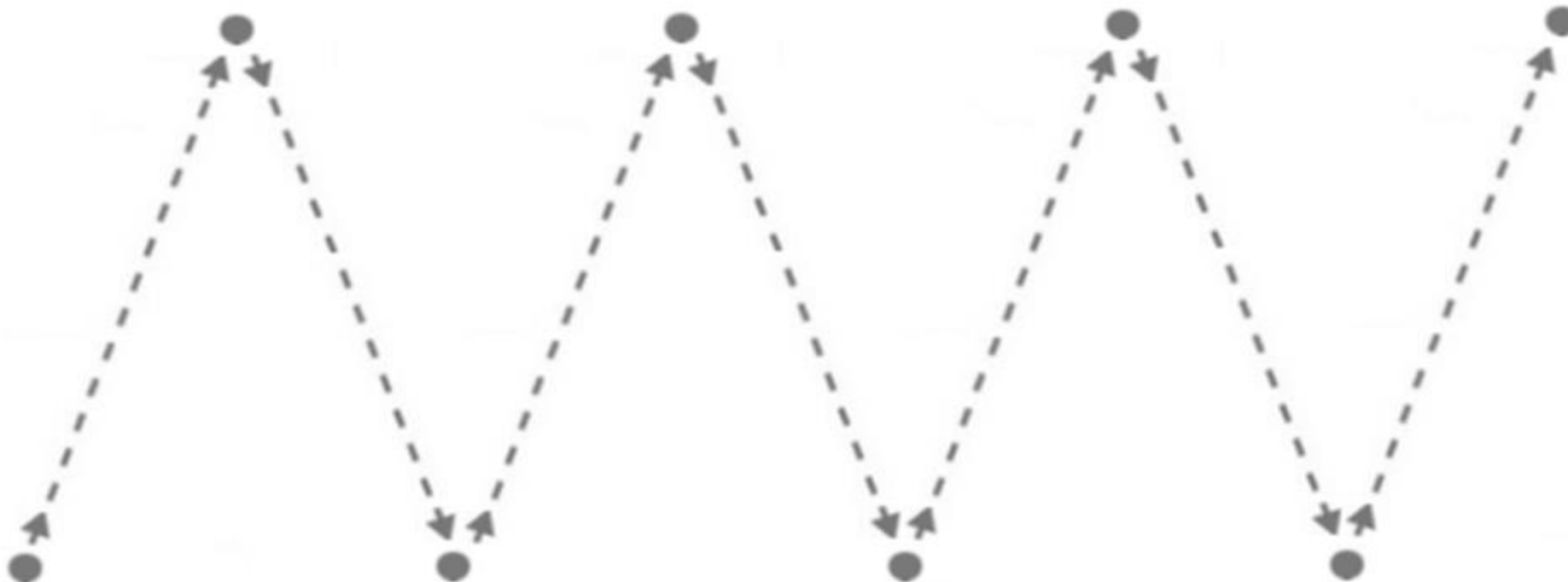
Repasa con el lápiz las líneas en aspa:



(E15_Traz_08) Proyectar líneas angulares o diagonales.


REPASA CON EL LÁPIZ LAS LÍNEAS ANGULARES:

Repasa con el lápiz las **líneas angulares:**





REPASA CON EL LÁPIZ LAS LÍNEAS ONDULADAS:

Repasa con el lápiz las líneas onduladas:



REPASA CON EL LÁPIZ LAS LÍNEAS CENEFAS:

Repasa con el lápiz las líneas cenefas:



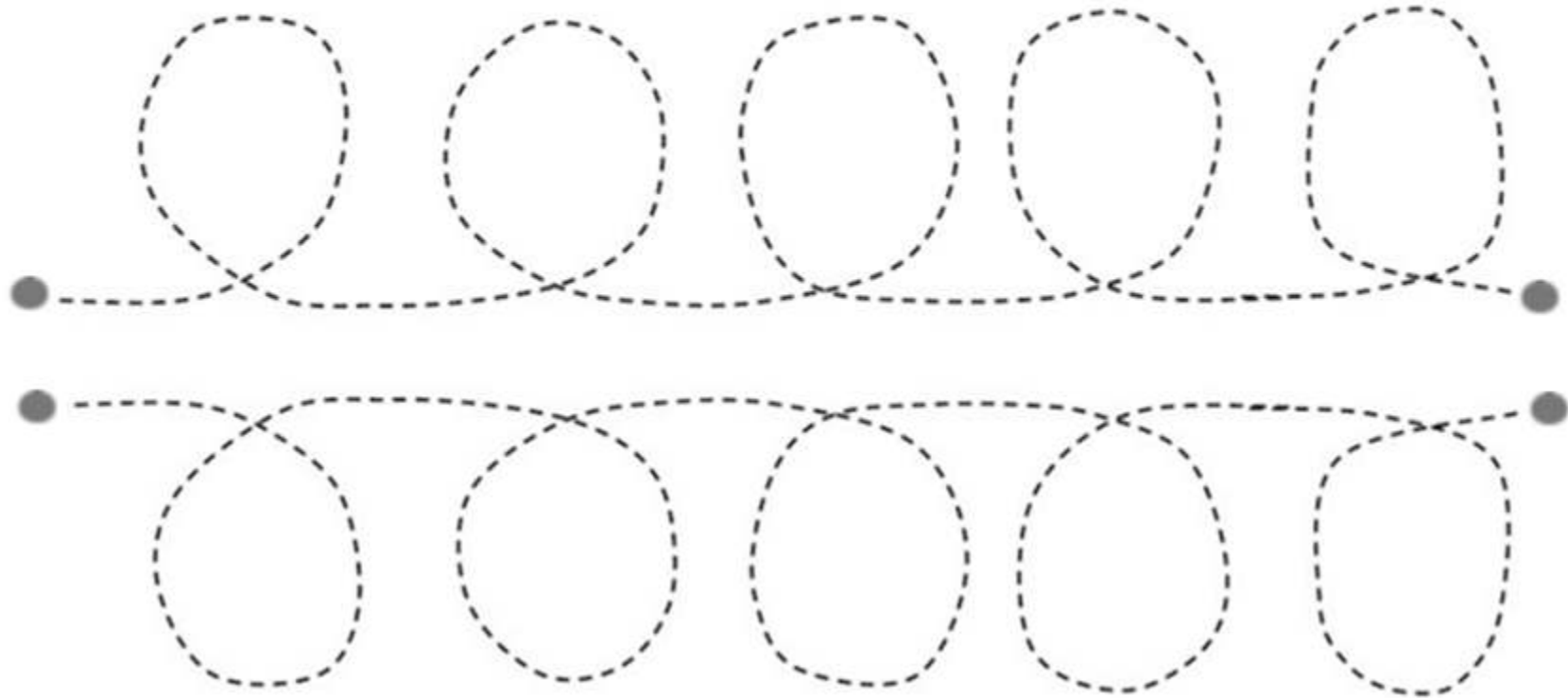
REPASA CON EL LÁPIZ LAS LÍNEAS OLAS:

Repasa con el lápiz las líneas olas:



REPASA CON EL LÁPIZ LAS LÍNEAS EN BUCLE:

Repasa con el lápiz las líneas en bucle:



REPASA CON EL LÁPIZ LAS LÍNEAS EN ESPIRAL:

Repasa con el lápiz las líneas en espiral:

