



**CUADERNO PDF**

**1º EDUCACIÓN PRIMARIA**



**FORMAS**

**PLANAS**

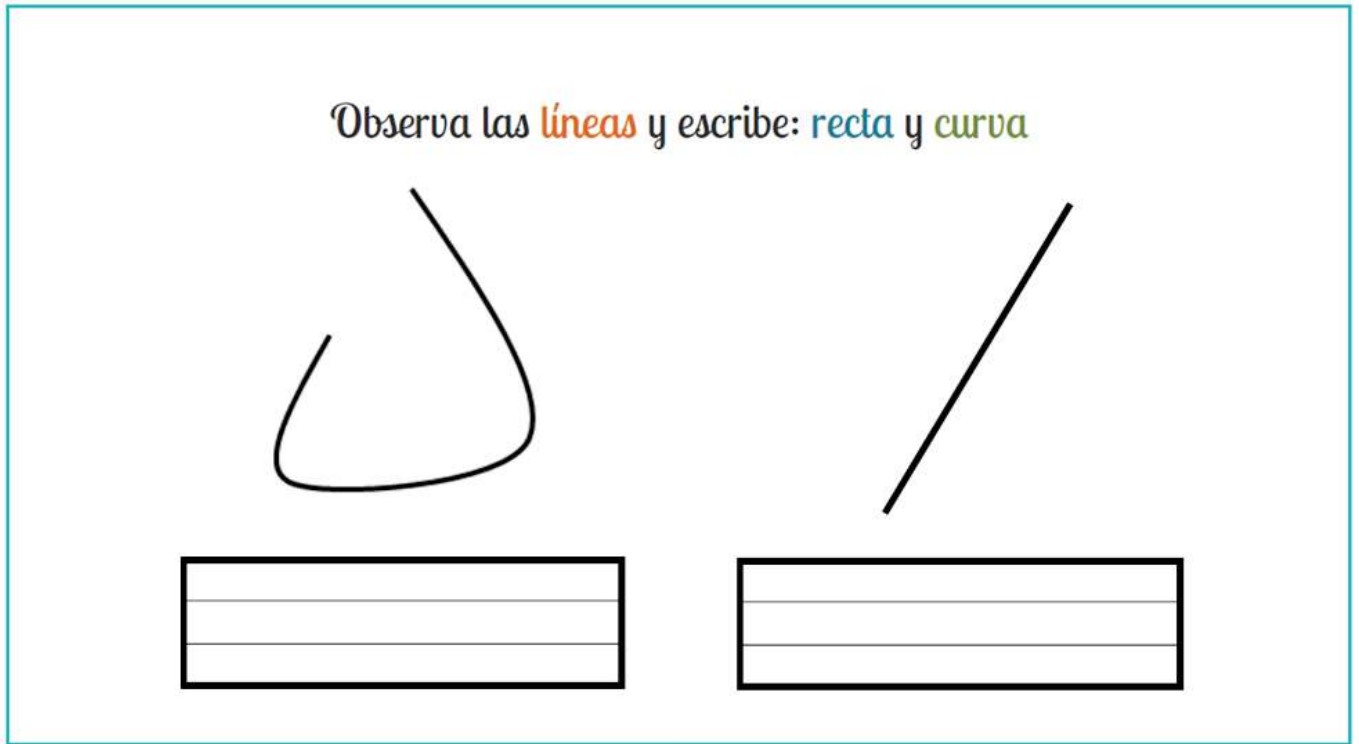


[WWW.MATEMATICASINCLUSIVAS.COM](http://WWW.MATEMATICASINCLUSIVAS.COM)



(1º-Fig.-01) Clasificar y dibujar una serie de líneas: Recta - Curva.

Observa las **líneas** y escribe: **recta** y **curva**



Vicente Molinero Claramunt

(1º-Fig.-01) Clasificar y dibujar una serie de líneas: Recta - Curva.



Dibuja en la **cuadrícula**: **2 líneas rectas** y **3 líneas curvas**



Vicente Molinero Claramunt

(1º Fig. 02) Clasificar y dibujar una serie de líneas: Abierta - Cerrada.

Observa las **líneas** y escribe: **abierta** y **cerrada**






Vicente Molinero Claramunt


(1º Fig. 02) Clasificar y dibujar una serie de líneas: Abierta - Cerrada.

Dibuja en la **cuadrícula**: **3 líneas abiertas** y **3 líneas cerradas**




Vicente Molinero Claramunt

Observa la **línea** y rodea **cómo** es:

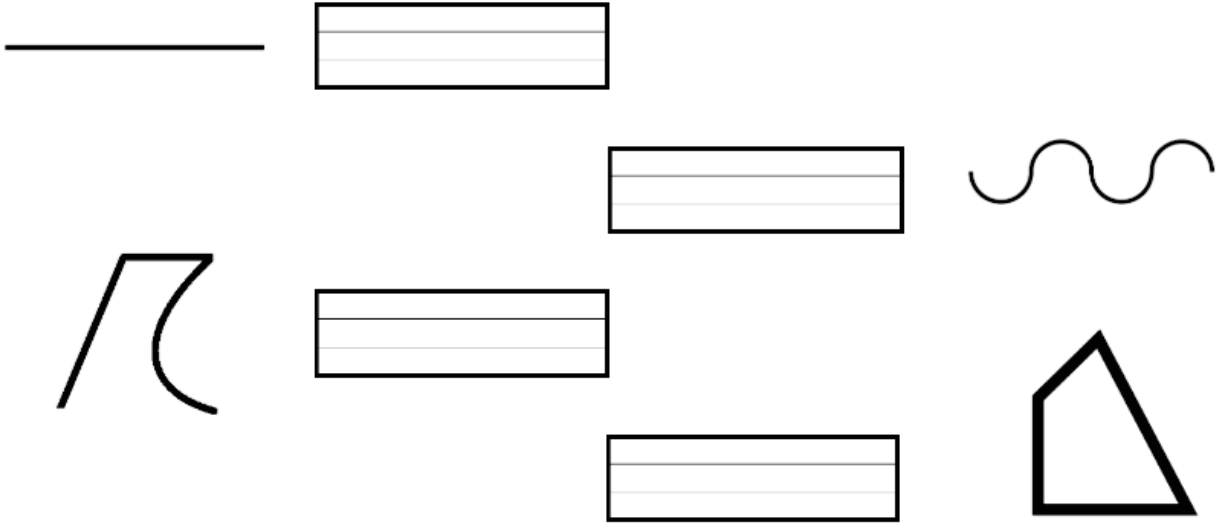
**curva**  **cerrada**

**abierta** **recta**

Dibuja una **línea recta cerrada** y una **línea curva cerrada**




Observa las **líneas** y escribe: **recta**, **curva**, **mixta** y **poligonal**



.....

.....

Dibuja estas **líneas**: **4 mixtas**, **1 poligonal**, **3 rectas** y **2 curvas**

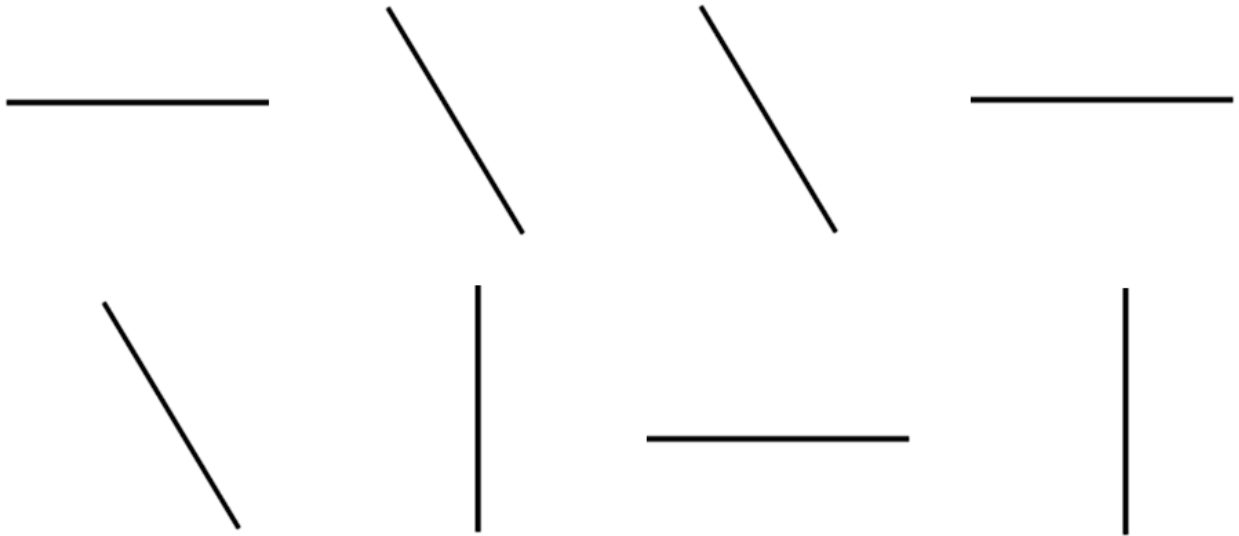


.....

.....

(1°\_Fig\_05) Clasificar y dibujar una serie de líneas: Vertical - Horizontal - Inclinaada.

Identifica y **colorea** las **líneas** **verticales**, **horizontales** e **inclinadas**:




.....

.....

Vicente Molinero Claramunt

(1°\_Fig\_05) Clasificar y dibujar una serie de líneas: Vertical - Horizontal - Inclinaada.

Dibuja estas **líneas**: **2** verticales, **5** horizontales y **4** inclinadas

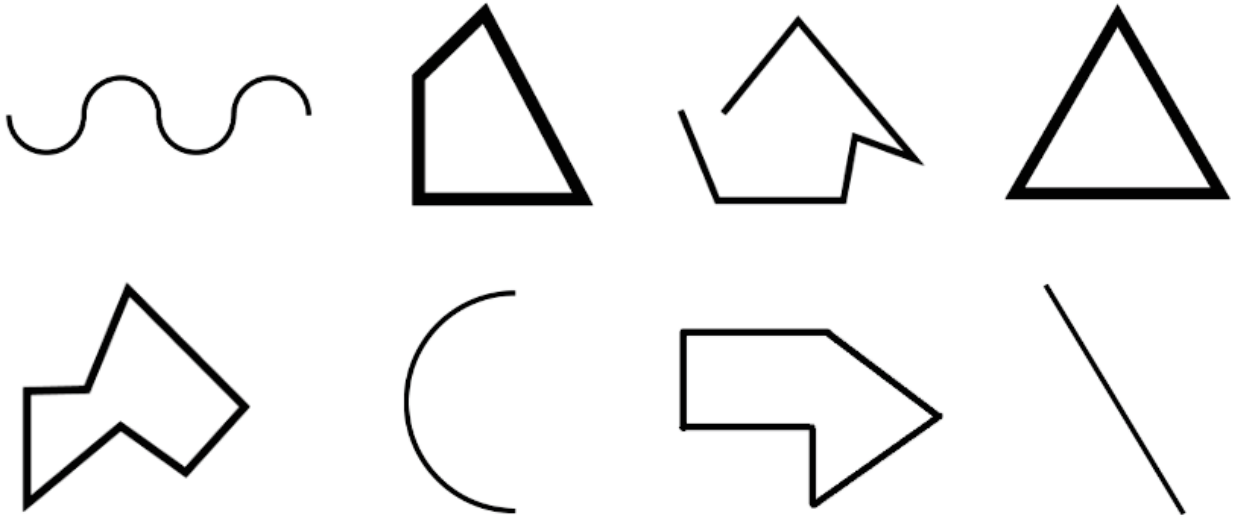


.....

.....

Vicente Molinero Claramunt


Redondea solamente las **figuras** que sean **no poligonales**:



.....

.....

Dibuja en la **cuadrícula**: **4 líneas poligonales** y **2 líneas no poligonales**



.....

.....

(1°\_Fig\_07) Identificar los elementos del polígono: Lado.

Identifica y cuenta los **lados** del **polígono**:



El polígono tiene


lados.

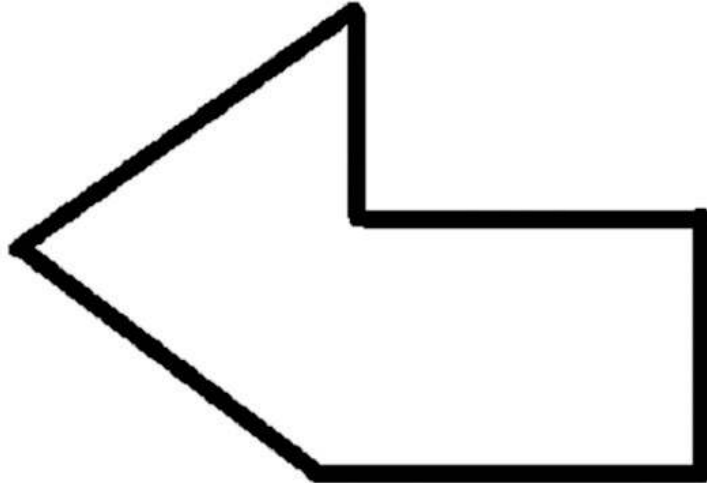
.....

.....

Vicente Molinero Claramunt

(1°\_Fig\_07) Identificar los elementos del polígono: Lado.

Identifica y cuenta los **lados** del **polígono**:



El polígono tiene


lados.



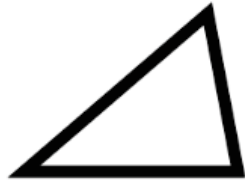

.....

.....




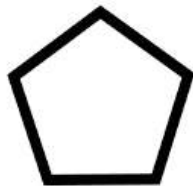
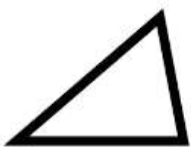
Vicente Molinero Claramunt




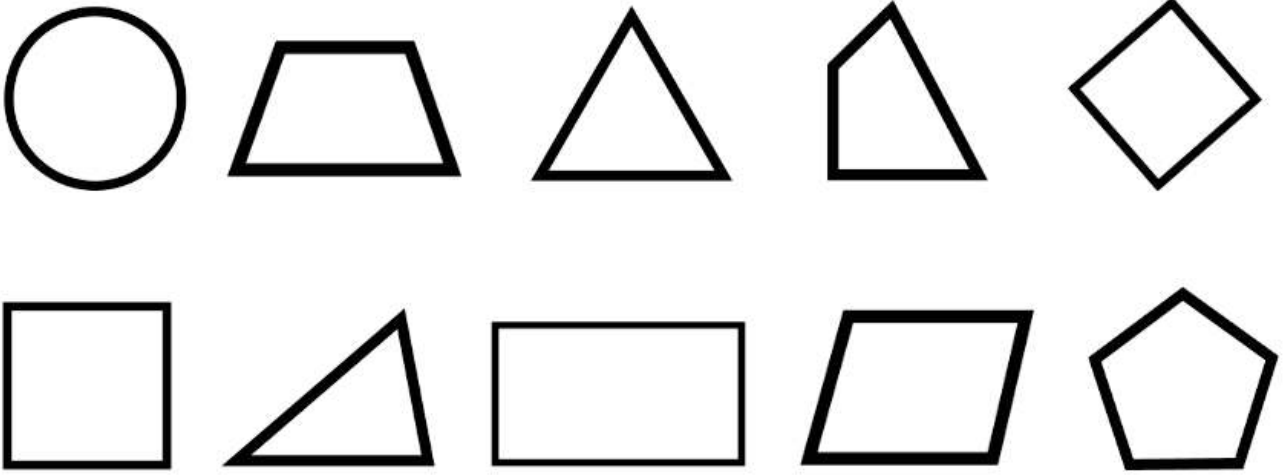
Observa las **formas** y colorea solamente los **triángulos**:




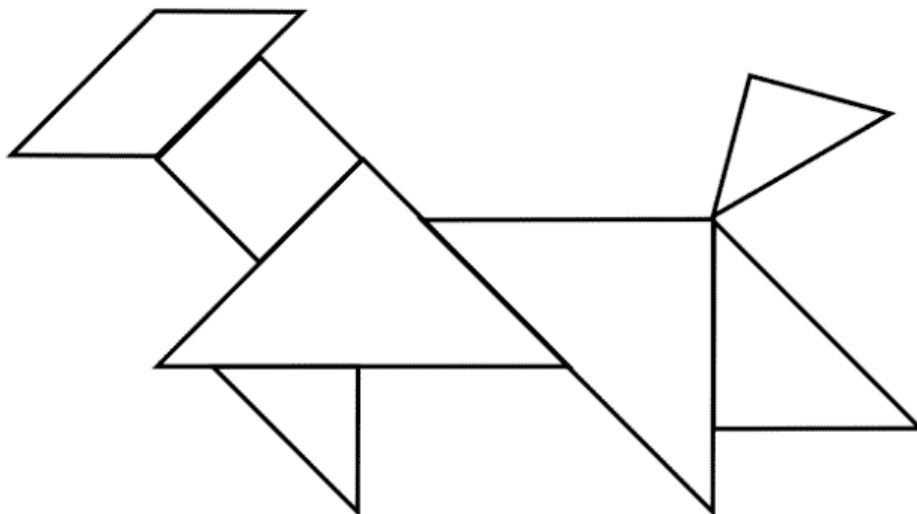
Observa las **formas** y colorea solamente los **triángulos**:



Observa las **formas** y colorea solamente los **cuadriláteros**:

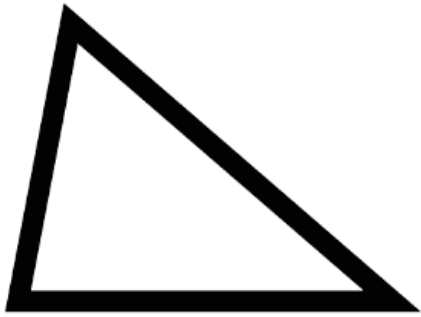



Colorea en el **tangram** solamente los **cuadriláteros**:



(1º Fig.10) Diferenciar formas geométricas por su número de lados: Triángulo - Cuadrilátero.

Cuenta los **lados**, escribe **triángulo** y **cuadrilátero** y colorea:



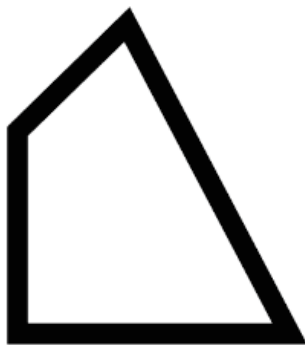

.....

.....

Vicente Molinero Claramunt

(1º Fig.10) Diferenciar formas geométricas por su número de lados: Triángulo - Cuadrilátero.

Cuenta los **lados**, escribe **triángulo** y **cuadrilátero** y colorea:







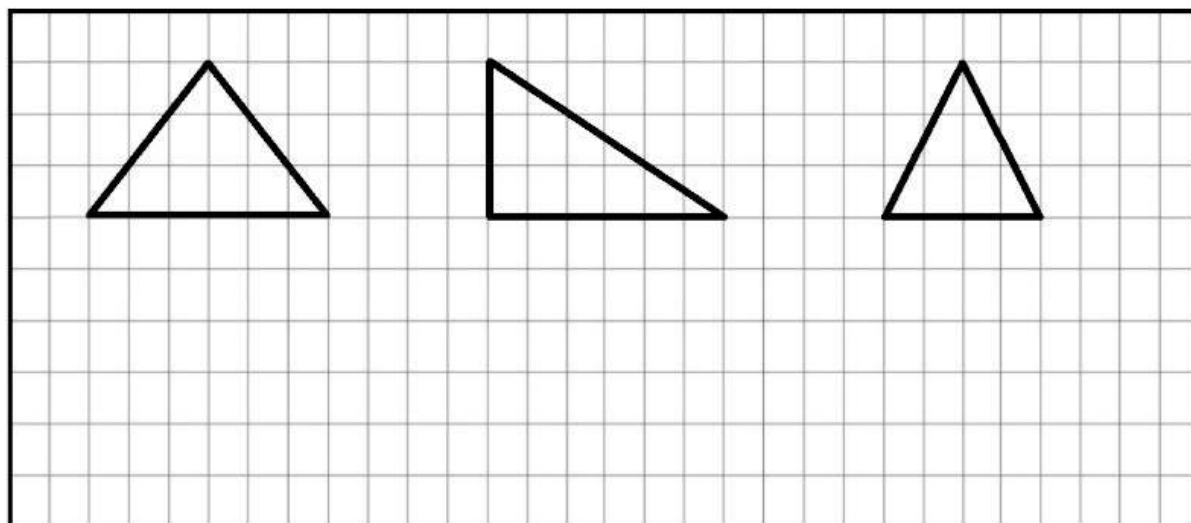
.....

.....

Vicente Molinero Claramunt

(1º Fig.11) Construir sencillas formas geométricas Triángulo.

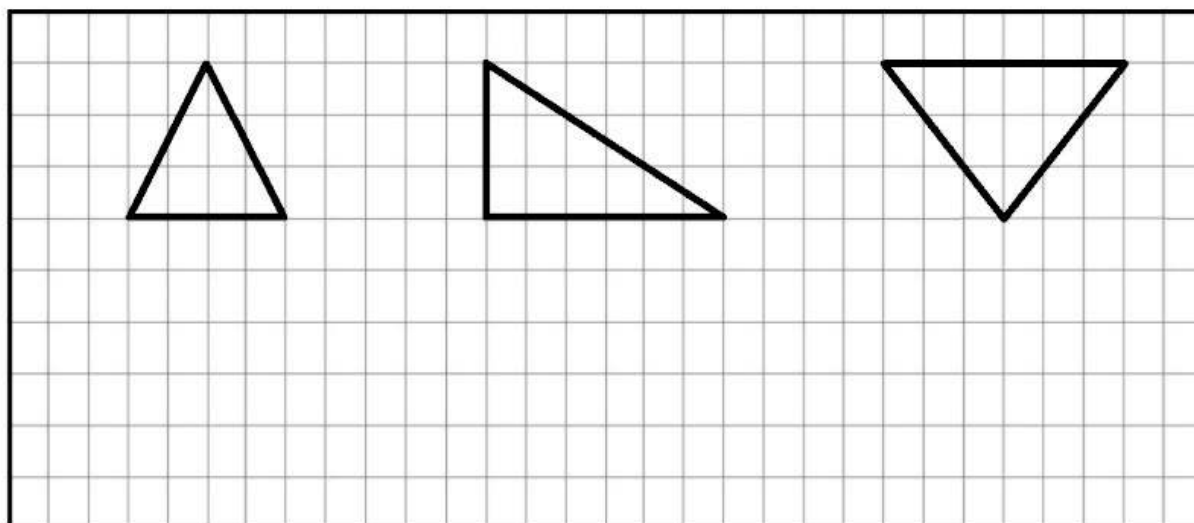
Traza los siguientes triángulos en la cuadrícula:



Vicente Molinero Claramunt


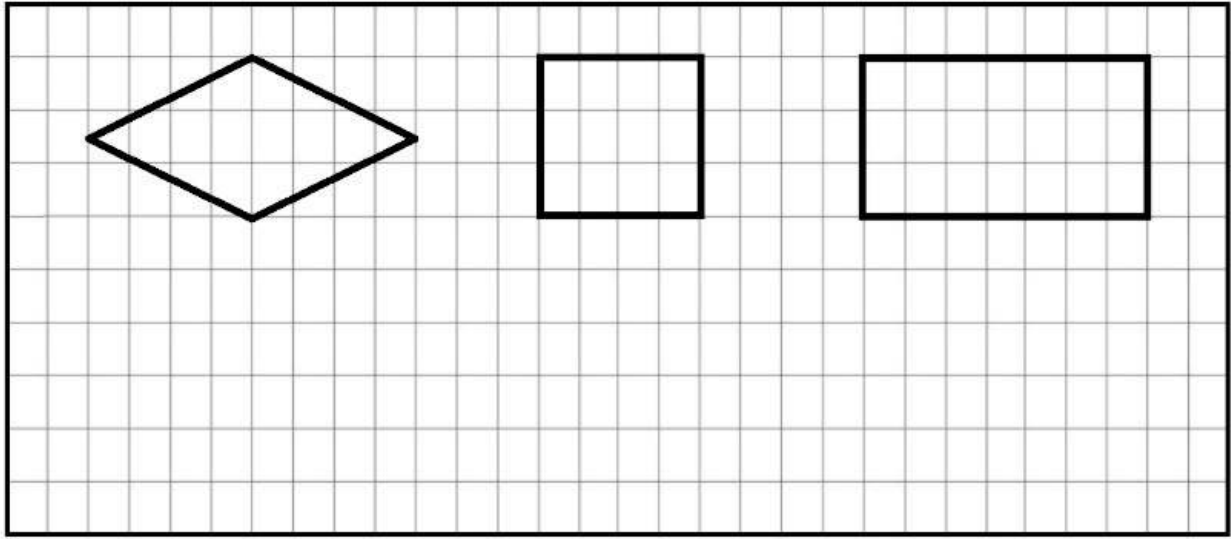
(1º Fig.11) Construir sencillas formas geométricas Triángulo.

Traza los siguientes triángulos en la cuadrícula:


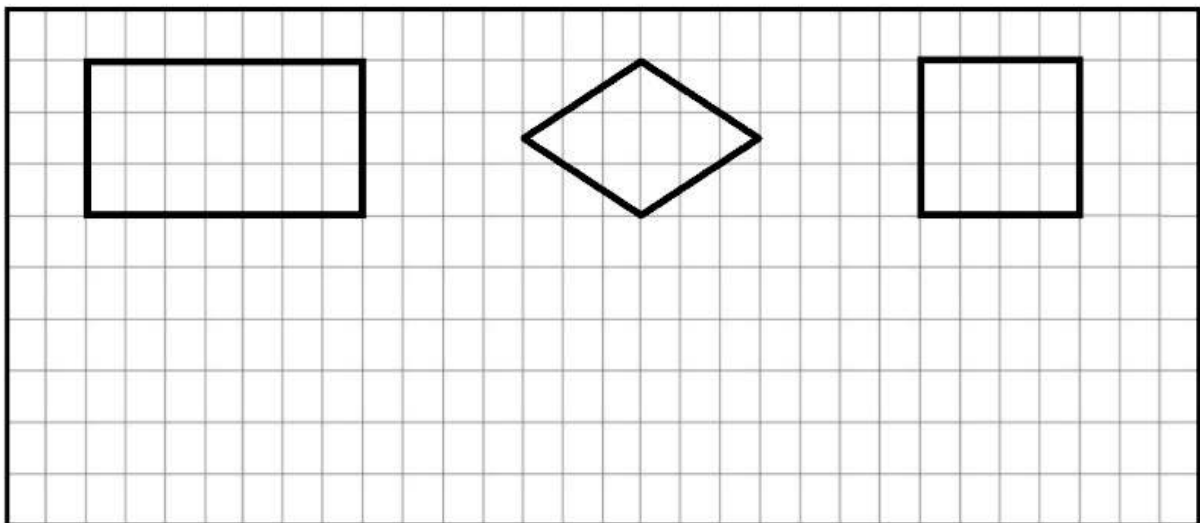


Vicente Molinero Claramunt



Traza los siguientes **cuadriláteros** en la **cuadrícula**:





Traza los siguientes **cuadriláteros** en la **cuadrícula**:



Completa la **serie** de **figuras geométricas** en su mismo **orden**:



Completa la **serie** de **figuras geométricas** en su mismo **orden**:



COLOREA LAS FORMAS DE LA FIGURA:

ROMBO


Rombo

CÍRCULO

Círculo

RECTÁNGULO

Rectángulo

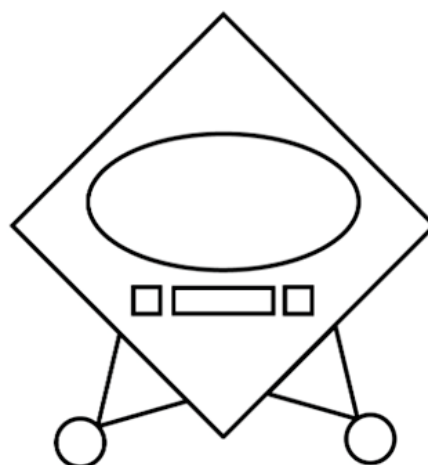


TRIÁNGULO

Triángulo

CUADRADO

Cuadrado



ÓVALO

Óvalo

COLOREA LAS FORMAS DE LA FIGURA:

ROMBO


Rombo

TRIÁNGULO

Triángulo

CUADRADO

Cuadrado



ÓVALO

Óvalo

RECTÁNGULO

Rectángulo

CÍRCULO


Círculo

Piensa y escribe **objetos** que tienen la **misma forma**:

















Escribe la **forma geométrica** que representan los **objetos**:











