



CUADERNO PDF

2º EDUCACIÓN PRIMARIA



FORMAS

PLANAS




WWW.MATEMATICASINCLUSIVAS.COM



(2º_Fig_01) Clasificar y dibujar una serie de líneas: Recta - Curva.

Observa las **líneas** y escribe: **recta** y **curva**






.....

.....

Vicente Molinero Claramunt

(2º_Fig_01) Clasificar y dibujar una serie de líneas: Recta - Curva.

Dibuja en la **cuadrícula**: **2 líneas rectas** y **2 líneas curvas**


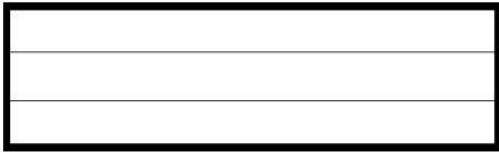



.....

.....

Vicente Molinero Claramunt


Observa las **líneas** y escribe: **abierta** y **cerrada**



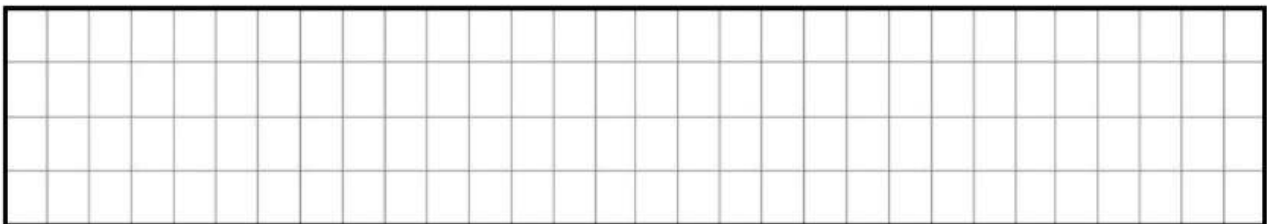
.....

.....

Observa las **líneas** y escribe: **abierta** y **cerrada**



Ahora **dibuja** dos líneas abiertas y una línea cerrada:




.....

.....

Observa la **línea** y rodea **cómo** es:

curva

cerrada




abierta

recta

.....

.....

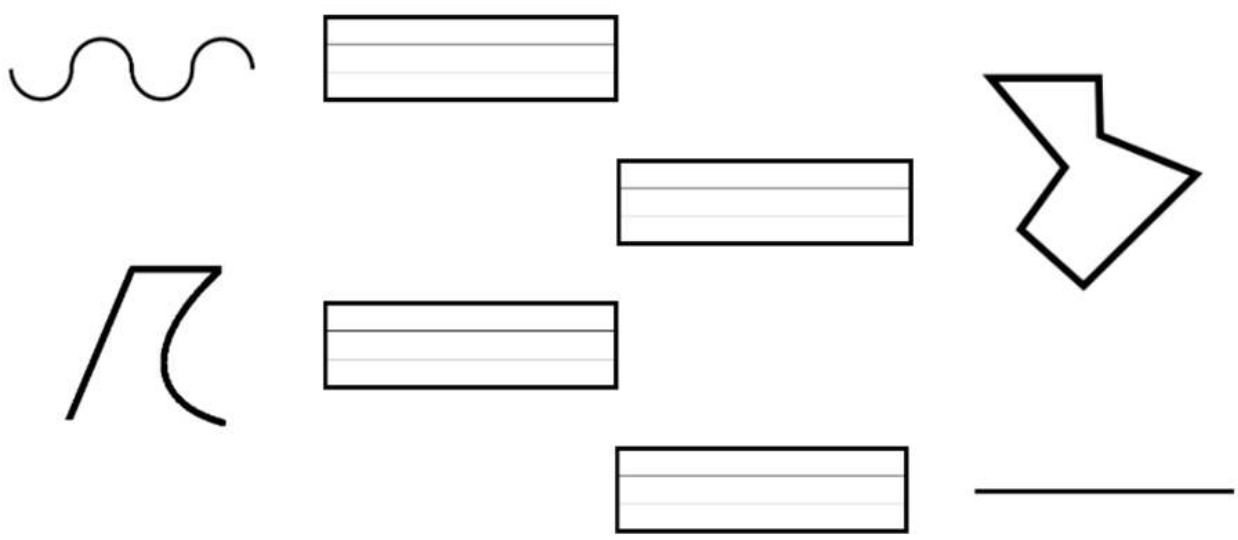
Dibuja una **línea** **recta** **abierta** y una **línea** **curva** **cerrada**



.....

.....


Observa las **líneas** y escribe: **recta**, **curva**, **mixta** y **poligonal**



.....

.....

Dibuja en la **cuadrícula** unas **líneas**: **recta**, **curva**, **mixta** y **poligonal**

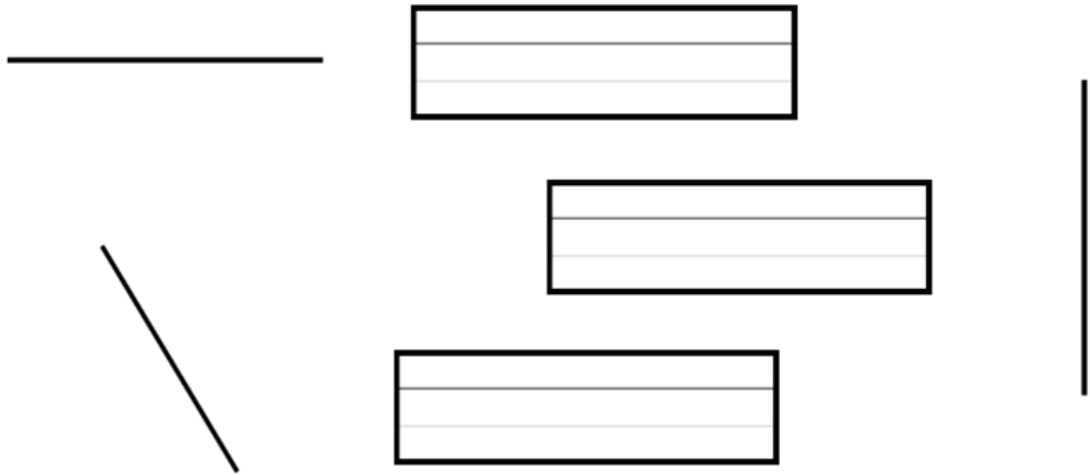


.....

.....

(2º_Fig_05) Clasificar y dibujar una serie de líneas: Vertical - Horizontal - Inclinada.

Observa las **líneas** y escribe: **vertical**, **horizontal** e **inclinada**



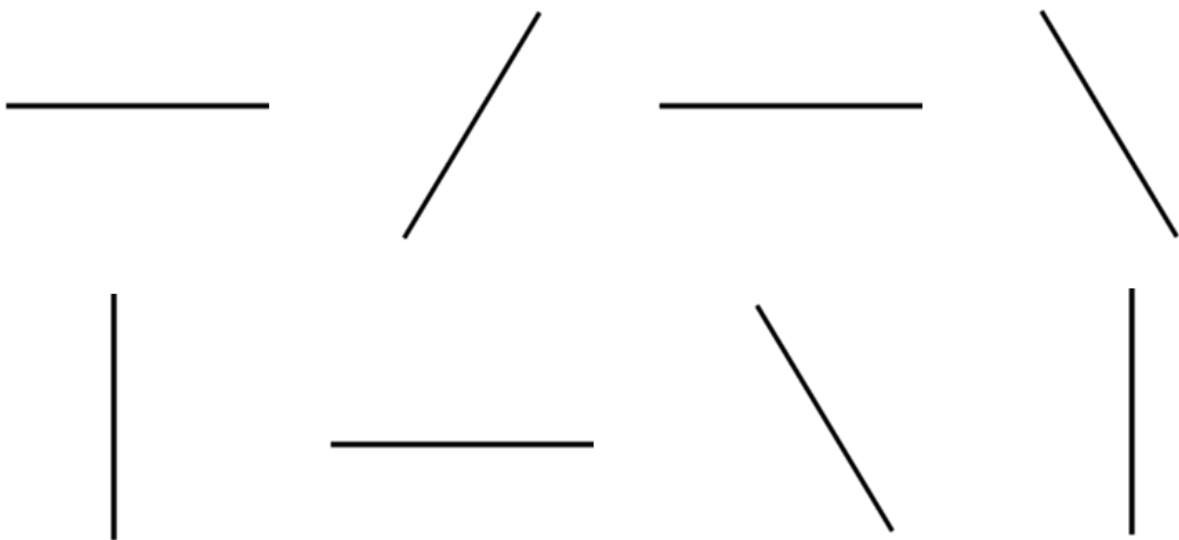
.....

.....

Vicente Molinero Claramunt

(2º_Fig_05) Clasificar y dibujar una serie de líneas: Vertical - Horizontal - Inclinada.

Identifica y **colorea** las **líneas** **verticales**, **horizontales** e **inclinadas**:

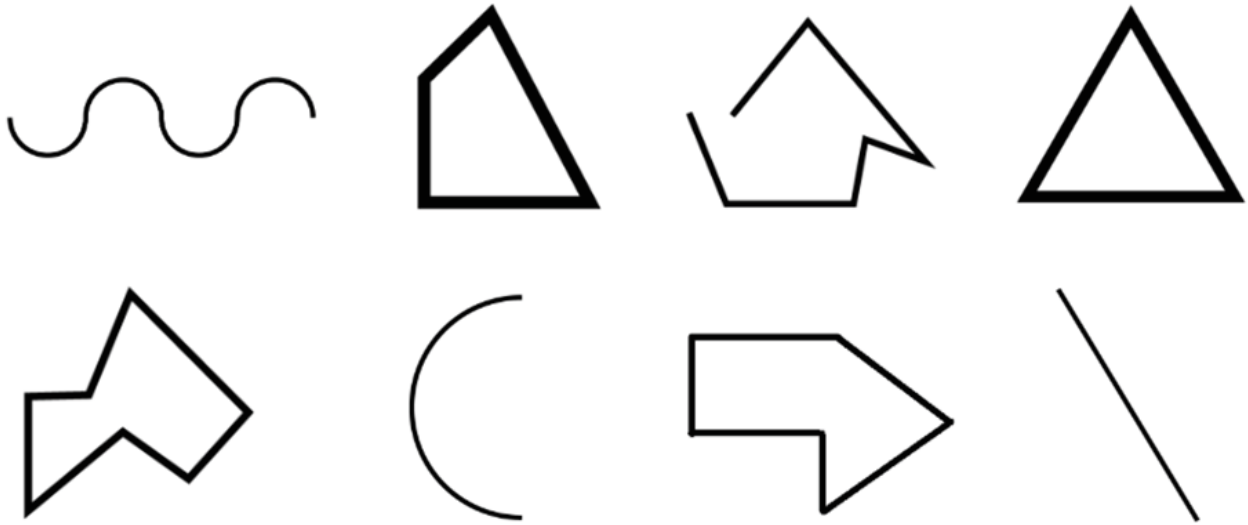


.....

.....

Vicente Molinero Claramunt


Redondea solamente las **figuras** que sean **poligonales**:



.....

.....


Redondea solamente las **figuras** que sean **no poligonales**:



.....

.....

Identifica y cuenta los **lados** y los **vértices** del **polígono**:




Es un

Tiene **lados**

Tiene **vértices**

Identifica y cuenta los **lados** y los **vértices** del **polígono**:









Es un


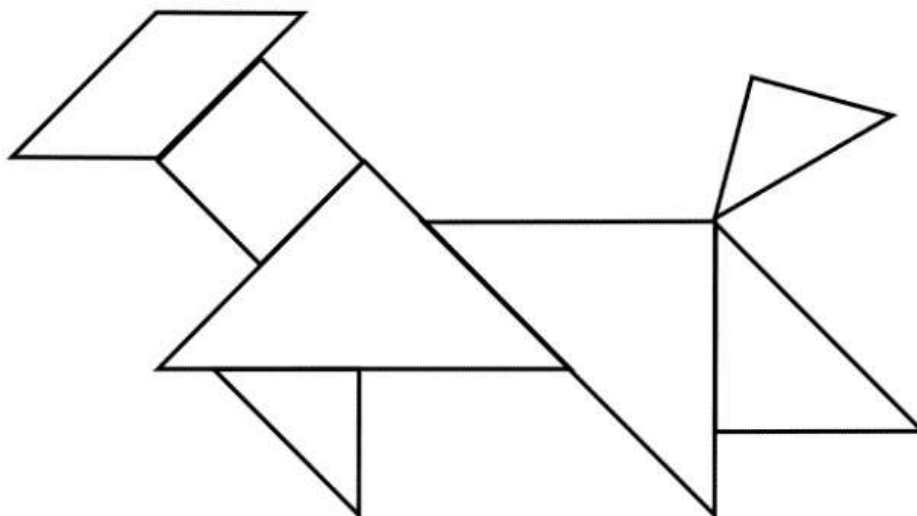
Tiene **lados**

Tiene **vértices**



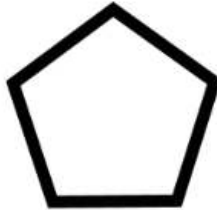

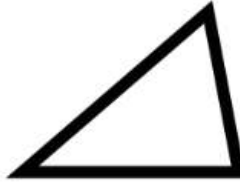


Observa las **formas** y colorea el **triángulo**:



Colorea en el **tangram** solamente los **triángulos**:



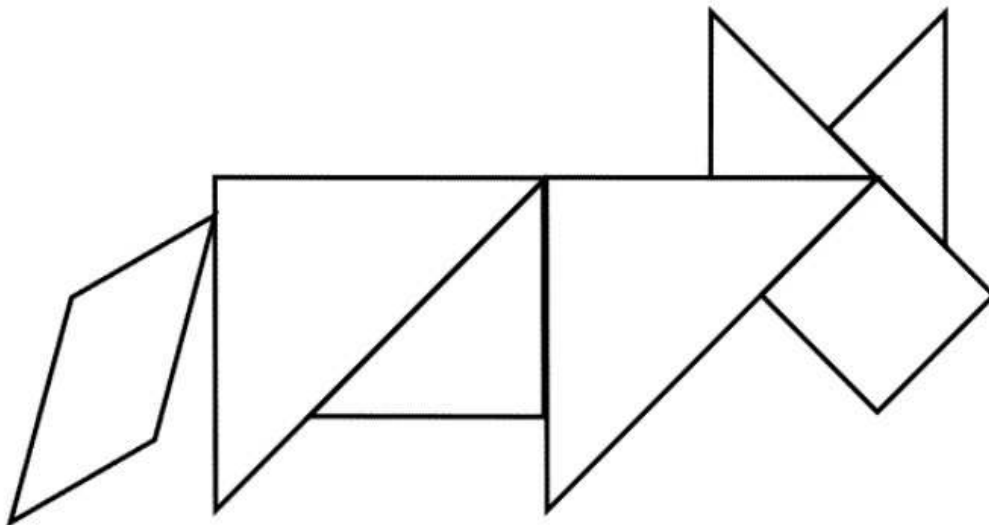
Observa las **formas** y colorea solamente los **cuadriláteros**:



.....

.....

Colorea en el **tangram** solamente los **cuadriláteros**:




.....

.....

(2º Fig_10) Diferenciar formas geométricas por su número de lados: Triángulo - Cuadrilátero.

Cuenta los **lados**, escribe **triángulo** y **cuadrilátero** y colorea:



Blank writing lines for the rectangle.

Blank writing lines for the triangle.



Vicente Molinero Caramunt

(2º Fig_10) Diferenciar formas geométricas por su número de lados: Triángulo - Cuadrilátero.

Cuenta los **lados**, escribe **triángulo** y **cuadrilátero** y colorea:





Blank writing lines for the square.

Blank writing lines for the triangle.



Vicente Molinero Caramunt



Cuenta los **lados** y colorea solamente el **pentágono**:



.....

.....




Cuenta los **lados** y colorea solamente el **pentágono**:



.....

.....






Cuenta los **lados** y colorea solamente el **hexágono**:



.....

.....

Cuenta los **lados** y colorea solamente el **hexágono**:











.....

.....

(2º_Fig_13) Diferenciar formas geométricas por su número de lados: Triángulo- Cuadrilátero- Pentágono- Hexágono.









Cuenta los **lados** y escribe: **triángulo**, **cuadrilátero**, **pentágono** y **hexágono**:

Vicente Molinero Claramunt

(2º_Fig_13) Diferenciar formas geométricas por su número de lados: Triángulo- Cuadrilátero- Pentágono- Hexágono.



Cuenta los **lados** y escribe: **triángulo**, **cuadrilátero**, **pentágono** y **hexágono**:

Vicente Molinero Claramunt

(2º_Fig_14) Construir sencillas formas geométricas Triángulo.



Dibuja unos triángulos utilizando la cuadrícula:



Vicente Molinero Claramunt

(2º_Fig_14) Construir sencillas formas geométricas Triángulo.



Dibuja unos triángulos utilizando la cuadrícula:



Vicente Molinero Claramunt

(2º Fig_15) Construir sencillas formas geométricas: Cuadrado- Rectángulo- Rombo.


Dibuja unos cuadrados utilizando la cuadrícula:



Vicente Molinero Claramunt



(2º Fig_15) Construir sencillas formas geométricas: Cuadrado- Rectángulo- Rombo.

Dibuja unos cuadrados utilizando la cuadrícula:











Vicente Molinero Claramunt


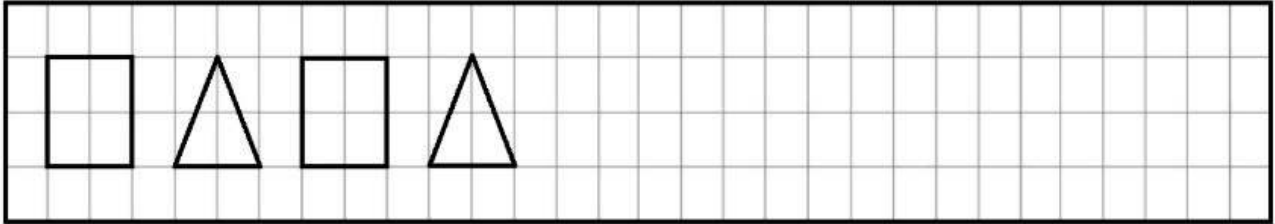
Observa las dos figuras y escribe: **circunferencia** y **círculo**





Rodea las circunferencias y **tacha los círculos**:



Completa la **serie** de **figuras geométricas** en su mismo orden:




Completa la **serie** de **figuras geométricas** en su mismo orden:



COLOREA LAS FORMAS DE LA FIGURA:

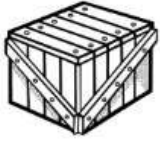









<p>TRIÁNGULO Triángulo</p> <p>ROMBO Rombo</p> <p>ÓVALO Óvalo</p>		<p>CÍRCULO Círculo</p> <p>CUADRADO Cuadrado</p> <p>RECTÁNGULO Rectángulo</p>
---	--	---

COLOREA LAS FORMAS DE LA FIGURA:

<p>ROMBO Rombo</p> <p>CUADRADO Cuadrado</p> <p>RECTÁNGULO Rectángulo</p>		<p>TRIÁNGULO Triángulo</p> <p>ÓVALO Óvalo</p> <p>CÍRCULO Círculo</p>
---	--	---

(2º_Fig_19) Reconocer y describir formas básicas en objetos del entorno:

Escribe la **forma geométrica** que representan los **objetos**:


			
			
			

.....

.....

Vicente Molinero Claramunt

(2º_Fig_19) Reconocer y describir formas básicas en objetos del entorno:

 Dibuja **dos objetos** con **forma de cuadrado**:

.....

.....

Vicente Molinero Claramunt